


DēLonghi



DēLonghi

MAESTOSA



DeLonghi

Kahve

- Otomatik Kahve Makineleri
- Manuel & Barista Makineleri
- Filtre Kahve Makineleri
- Kahve Öğütücüleri

Kahvaltı

- Icona Vintage Serisi
- Brillante Serisi

Ev Konforu

- Yađlı Radyatörler
- Konvektör Isıtıcılar

Aksesuarlar

- Bardaklar
- Termos & Mug
- Temizlik & Bakım Ürünleri

içindekiler



Mükemmel espresso için üç basit adım.

Öncelikle yüksek kaliteli, taze kavrulmuş kahve çekirdekleri satın almak ve bunları demlemeden hemen önce öğütmek önemlidir.

İkinci olarak, kahve öğütücünden yüksek termal stabiliteye sahip espresso makinesine kadar en yüksek kalitede espresso ekipmanını satın alın.

Üçüncüsü, kahveyi doğru sıcaklıkta servis edin. Tüm çabalarınız için fazlasıyla ödüllendirileceksiniz!

Doğru sıcaklığın önemi.

Kahvenin tadını en iyi şekilde çıkarmak için sıcaklık kontrolü çok önemlidir: farklı sıcaklıklarda aynı kahvenin tadı tamamen farklıdır. İdeal olarak, içeceğin yaklaşık 65°C sıcaklıkta tadına varılabilmesi için bardağın iç yüzeyinin sıcaklığı 45°C civarında olmalıdır.



Makinenize iyi bakın.

Harika kahveler harika makineler tarafından yapılır, bu nedenle onları her zaman temiz tutmak akıllıca olacaktır. Ayrıca su yumuşatıcılarının periyodik olarak yenilenmesi veya filtre kartuşlarının kullanım kılavuzunda belirtilen süreler içerisinde değiştirilmesi, kahve çekirdeklerinin kullanımdan hemen önce öğütülmesi, öğütme ayarlarının kahve dozajını sabit tutacak şekilde kalibre edilmesi tavsiye edilir.



Çekirdekten fincana
**MÜKEMMEL
KAHVEDENEYİMİNİ
YAŞAYIN.**

De'Longhi tam otomatik kahve makineleri seçtiğiniz kahve çekirdeklerini öğütür, tek bir tuşa dokunarak etkileyici aroma ve lezzetleri serbest bırakır ve mükemmel kahvenizin hazır olmasını sağlar.



De'Longhi'nin en son süt köpürtme teknolojisi
"LatteCrema System" son damlasına kadar
mükemmel yoğunluk, süt kreması ve ideal sıcaklık
sunarak bütün sütlü kahvelerde benzersiz
bir kahve deneyimi sunar.



Mükemmel köpüğün sırrı

De'Longhi mühendisleri yumuşak ve yoğun süt köpüğü elde etmek için gerekli olan hava, buhar ve sütün en doğru oranını keşfetti. İsteddiğiniz köpük oranını ayarlayarak evinizde mükemmel kahve deneyimi yaşayın.



Sıcak süttten yoğun süt köpüğüne

Mükemmel sıcaklık ve kıvamında süt ve süt köpüğü için geliştirilen özel tasarım buhar sistemi kahve hazırlamadan bağımsız çalışarak hızlıca buhar üretir. Hassas elektronik kontrolü ile mükemmel tat için ideal sıcaklık oranında, uygun miktarda buhar yaratır.

ÇEKİRDEKTEN FİNCANA

Tek bir tuşa dokunarak taze kahve çekirdeklerini öğütün ve kendi kahvenizi hazırlayın.



TEK TUŞ ile ESPRESSO

Tek bir tuşa dokunarak mükemmel kahveler hazırlayın, her seferinde lezzetli bir espresso, americano yapın veya sütü kendiniz köpürterek gerçek bir barista deneyimi yaşayın.



TEK TUŞ ile CAPPUCCINO

Mükemmel kahve için bir tuşa dokunarak sütünüzü köpürtün veya buhar işlemi uygulayarak cappuccino, latte ve flat white kahvelerine ulaşın.



KİŞİSELLEŞTİRME

Favori içecekleriniz için kendi tariflerinizi oluşturun ve profillerinizi makinenizin hafızasında saklayın.



ENTEĞRE ve ÖZEL MUSLUKLU SÜT KARAFI

Makineye entegre De'Longhi patentli süt karafı ile süt makinenin içine asla girmez böylelikle makine içinde bakteri oluşumu engellenmiş olur.



⚠ İnek sütüne veya bitki bazlı içeceklerle alerji veya intolerans olması durumunda, müşterilerin talimat kılavuzunu okumaları gereklidir. Köpürtme kalitesi şunlara göre değişebilir:

- Kullanılan sütün veya bitki bazlı içeceğin tipi
- Marka, içindikiler ve besin değerleri

Canlandırıcı bir kahve deneyimi

Cold Brew kahve, keyifli ve ferahlatıcı bir kahve deneyimini tercih edenler için lezzetli bir seçenektir.

De'Longhi'nin benzersiz Cold Extraction Teknolojisi, en sevdiğiniz kahve çekirdeklerinin çiçek aromasını ve doğal tatlılığını koruyarak mükemmel bir duyuusal deneyim sağlar.



Cold Brew Kahve Nedir?

Cold Brew, kahve çekirdeklerinden tat ve aromayı çıkarmak için oda sıcaklığında veya soğuk su kullanılan bir kahve hazırlama yöntemidir. Geleneksel yöntem, kahve çekirdeklerinin uzun bir süre boyunca (genellikle 12 saat veya daha fazla) suda demlenmesini veya özel bir "damlama kulesinde" hazırlanmasını ve böylece daha yumuşak ve lezzetli bir içeceğin elde edilmesini gerektirir. De'Longhi'nin Cold Extraction Teknolojisi bu süreyi beş dakikanın altına indirerek aynı sonucu verir.



Cold Brew Bazlı İçecekler

De'Longhi Soğuk Ekstraksiyon teknolojisi, çeşitli Cold Brew içeceklerini evde hızlı ve kolay bir şekilde hazırlamanıza olanak tanır. Kahvenizi ister biraz sütlü, ister biraz tatlı, ya da her ikisinden de biraz olsun tercih edin, olasılıklar sonsuzdur. Sadece Cold Brew'u seçin ve 5 dakikadan kısa sürede çeşitli lezzetli ve canlandırıcı Cold Brew içeceklerinin keyfini çıkarın.

Uygulama ile farklı tarifler hazırlayın

De'Longhi Coffee Link Uygulaması ile tarifler dünyasından ilham alın. Tatlar, karışımlar ve aromalarla dolu bir evreni keşfedin, tek dokunuşla tarifleri kişiselleştirin. CoffeeLink uygulamasını şimdi indirin.



TAM OTOMATİK KAHVE MAKİNELERİ



Her bardakta mükemmel tat!



ESPRESSO

Geleneksel küçük bardakta sunulan otantik İtalyan tarif



COFFEE

Daha yumuşak, dengeli tadı ve üzerinde ince krema dokusuyla geleneksel espressonun global tanıtımı



CAPPUCCINO

Single espresso ve eşit miktarda sıcak süt bol köpükle



RISTRETTO

Kısa içimli koyu kıvamıyla İtalyan espresso



LONG

Özel tarifıyla az basınçla hazırlanan yumuşak kıvamı ve narın tadıyla drip coffee sevenlere



FLAT WHITE

Single espresso eşit miktarda sıcak süt ve bol köpükle



ESPRESSO LUNGO

Kısa içimli koyu kıvamıyla İtalyan espresso



ESPRESSO MACCHIATO

Az miktarda süt ve üzerinde taze köpükle single espresso.



DOPPIO+

Daha uzun ön demleme ve daha fazla kahve ile daha çok aroma ve enerji veren double espresso.



COFFEE LATTE

İnce köpüklü sunumuyla 3 kat sıcak süt ve single shot espresso.



CAPPUCCINO+

Cappuccino tek shot doppio ile daha fazla aroma daha fazla enerji.



LATTE MACCHIATO

Single espresso ve 220 ml sıcak sütün köpükle sunumu.



MAESTOSA

Maestosa, kahve aroması ve estetiğinde çıtayı yeniden tanımlıyor. Zarif İtalyan tasarımının en rafine haliyle sunulan bu model, yüksek kaliteli camdan üretilmiş ultra parlak ön yüzeyi ve şerit desenli paslanmaz çelik yan panelleriyle modern şıklığı mutfağınıza taşıyor.

Onlarca yıllık De'Longhi uzmanlığının ve ileri mühendisliğin ürünü olan Maestosa, yenilikçi Adaptive Grinding Teknolojisi ile donatılmış iki bağımsız, elektronik kontrollü öğütücüye sahiptir. Bu sistem, kahvenize özel öğütme hassasiyeti sunarak her fincanda tutarlı ve uzun ömürlü bir performans sağlar.

Eğimli 5" tam dokunmatik TFT renkli ekranı sayesinde, kahve karışımınıza özel öğütme ayarlarını ayrı ayrı yapabilir, her seferinde mükemmel sonuç elde edebilirsiniz.



İki ayrı çekirdek kahve haznesi



İki karaf opsiyonu ile buzlu içecekler



CoffeeLink App mobil uygulama







PRIMADONNA — AROMATIC —

De'Longhi'nin en gelişmiş tam otomatik espresso makinesi PrimaDonna Aromatic ile kahve deneyiminizi kişiselleştirin. Geniş içecek menüsü, tam kontrol sunan dokunmatik ekranı, her çekirdeğe özel öğütme ayarları ve LatteCrema süt teknolojisiyle kahvede yeni bir döneme hazır olun.

PrimaDonna Aromatic ile 35'in üzerinde sıcak ve buzlu kahveyi tek dokunuşla hazırlayın. Espresso'dan Americano'ya, Cold Brew'den Flat White'a uzanan geniş tarif yelpazesıyla her fincanda aradığınız tat parmaklarınızın ucunda. Sabahları güçlü bir Espresso, öğleden sonra buz gibi bir Latte – hepsi tek makinede.



Cold Extraction
Teknolojisi



35+ içecek seçeneği






Paslanmaz Çelik
Gövde



PRIMADONNA
— AROMATIC —

Hello Emma 08:20 AM

Drinks 100% Arabica Morning

 Espresso S 4	 Filter Style L 3	 Cold Brew M	 Cappuccino M	 Cappuccino M
---	---	--	--	---



Cold



Hot





PRIMADONNA AROMATIC | ECAM 630.75. TM / TSM

Kahve çekirdeğine özel demleme performansı

Her kahve çekirdeğinin ideal demleme profili farklıdır. PrimaDonna Aromatic, De'Longhi'ye özel Bean Adapt Teknolojisi sayesinde çekirdeğin cinsine göre öğütme seviyesini, sıcaklık ve ön demleme süresini otomatik olarak ayarlar. Böylece her fincanda tam dengeli, aromatik bir sonuç elde edilir.

Her kullanıcıya özel kahve profili

Makineye tanımlanabilen 4 kullanıcı profili ile favori içeceklerinizin ayarlarını kolayca kaydedin. Üstelik Coffee-Moment özelliği sayesinde PrimaDonna Aromatic, günün saatine göre size özel kahve önerilerinde de bulunur.

LatteCrema Hot & Cool Teknolojisi

İster sıcak ister soğuk süt köpüğü... LatteCrema Hot ile sütlü içeceklerde yoğun, sıcak ve ipeksi köpük. LatteCrema Cool ile serinletici tarifler için hafif ve dengeli süt köpüğü. Soya, badem veya yulaf gibi bitkisel sütlerle de mükemmel uyum sağlar.

İtalyan tasarımıyla zarafet ve fonksiyonellik

PrimaDonna Aromatic, minimalist çizgilere sahip metal gövdesi ve kompakt formuyla modern mutfaklara şıklık katmak üzere tasarlandı. iF Design Award ödüllü 5" tam dokunmatik renkli ekranı, sezgisel kullanımı şık bir görünümle birleştirir. Estetikle performans arasında kusursuz bir denge kurar.



Her Fincanda Taze Çekilmiş Kahve



5" Renkli Dokunmatik Ekran



CoffeeLink App Mobil Uygulama



Teknik Mükemmellik ve Günlük Konfor

Her detayı, kullanıcı deneyimini iyileştirmek için düşünülmüş bu makine, gelişmiş teknolojileri ile hem ilk kullanıcılar hem kahve tutkunları için ideal.

- Cold Extraction Teknolojisi: Cold Brew kahveyi sadece 5 dakikada hazırlar
- 19 bar basıncı ile profesyonel seviyede kahve ekstraksiyonu sağlar
- 2.2 L su haznesi, 500 g çekirdek haznesi
- Otomatik durulama ve temizlik sistemi
- Bulaşık makinesinde yıkanabilir parçalar
- Ön tanımlı su sertliği ayarları ve filtre desteği

PrimaDonna Aromatic ile evde barista deneyimi

Akıllı teknolojiler, sezgisel kullanım, üstün tasarım ve zengin tarif yelpazesi.

PrimaDonna Aromatic, kahvenin geleceğini bugünden evinize getiriyor.

Kahvenizi kişiselleştirin, keyfini çıkarın.



ELETTA EXPLORE

Sonsuz Çeşitlilikte Kahvenin Kapılarını Açar ve Otantik Kahve Dükkanı Deneyimini Evinize Getirir.

Tek bir düğmeye dokunarak 50'den fazla özelleştirilebilir tarif. De'Longhi LatteCrema Cool ve LatteCrema Hot süt sistemi, evde lezzetli kahveli içecekler hazırlamayı kolaylaştırır. Çeşitli yaratıcı tarifler ve kişiselleştirme seçenekleri için Coffee Link uygulamasını kullanabilirsiniz. Wi-Fi sayesinde makinenizi akıllı telefonunuz üzerinden kontrol edebilirsiniz.

16 cm'ye kadar kupalar için kaldırılabilir fincan tepsisine sahip benzersiz To-Go sistemi. Küçük, orta veya büyük arasından seçim yapın ve aynı harika lezzet ve aromayı koruyun. Yeni To-Go işlevi sayesinde nereye giderseniz gidin en sevdiğiniz kahve tarifini deneyimleyebilirsiniz.





ELETTA EXPLORE | ECAM450.86.T

- De'Longhi tarafından yaratılan Cold Extraction Technology ile mümkün olan 5 dakikadan daha kısa sürede ferahlatıcı Cold Brew'in yumuşak ve pürüzsüz lezzetinin keyfini çıkarın
- Eşsiz LatteCrema teknolojisi, sütü otomatik olarak şekillendirerek hem sıcak hem de buzlu, barista kalitesinde ipeksi bir mikro köpük oluşturur
- 50'den fazla hazır tarifile yeni tatlar keşfedin
- En sevdiğiniz kahveyi yanınıza almanız için benzersiz To-Go işlevini kullanın
- Uzaktan çalıştırma için Wi-Fi bağlantısı
- Otomatik temizleme döngüleri ve bulaşık makinesinde yıkanabilen çıkarılabilir bileşenlerle makinenizin bakımını yapmak artık daha kolay
- De'Longhi tarafından oluşturulan Bean Adapt Teknolojisi, özellikle kullanıcı tarafından tanımlanan kahve çekirdekleri için öğütme, doz ve demleme sıcaklığını otomatik olarak uyarlayarak optimum lezzet ekstraksiyonu sağlayan etkileşimli teknolojidir
- Kişisel profiller oluşturun ve tercih edilen tarifleri kaydedin



LatteCrema Hot&Cool Teknolojisi



Ben Adapt Teknolojisi



Tam renkli dokunmatik simgelerle 3,5 TFT ekran



To-Go sistemi





ELETTA EXPLORE | ECAM 450.65.S

- De'Longhi Eletta Explore otomatik kahve makinesi, keşfetmeniz için 50'den fazla sıcak, soğuk ve Cold Brew içeceği sunar
- 5 dakikadan kısa sürede en ferahlatıcı Cold Brew içecekleri için Cold Extraction Teknolojisi
- Özel Soğuk Ekstraksiyon Teknolojisi, en sevdiğiniz çekirdekleri otomatik olarak öğütüp sıkıştırarak ve ardından kahve dozunu çok düşük basınçta oda sıcaklığında suyla demleyerek tüm kahve aroması nüanslarını harika bir fincan Cold Brew'a dönüştür
- Otomatik sıcak ve soğuk süt köpüğü için LatteCrema Sıcak ve Soğuk Teknolojileri Bean Adapt Teknolojisi, ideal kahve ekstraksiyonunu sağlamak için her kahve türü için makine ayarlarını otomatik olarak ayarlar
- Renkli dokunmatik simgelerle 3,5" TFT ekran
- 16 cm'ye kadar olan kupalar için Otomatik To-Go sistemi
- Wi-Fi bağlantısı ve mobil Uygulama mevcuttur



Tam renkli dokunmatik simgelerle 3,5 TFT ekran



Cold Extraction teknolojisi



Coffee link App



To-Go sistemi





RIVELIA

Çift çekirdek haznesi, çifte tat deneyimi!

Evinizde profesyonel kalitede kahve deneyimi sunan tam otomatik bir kahve makinesidir. Bean Switch Sistemi ile çeşitli kahve çekirdekleri ile içecekleri hazırlama özelliği, kullanımı kolay arayüzü ve modern tasarımı ile dikkat çeker. Stilinize uyan kompakt bir makinede LatteCrema Sıcak Teknolojisi kullanarak süt bazlı içeceklerinizi ince ve zengin köpük sağlar.



Taze Çekilmiş
Kahve



Tek Dokunuşla
Sevdiğiniz Lezzetler



LatteCrema Hot
Teknolojisi





RIVELIA | EXAM440.55. W / B / BG / G

- Tam Otomatik Kahve Hazırlama: Sadece bir düğmeye basarak istediğiniz kahve çeşidini hazırlayabilirsiniz
- Farklı Kahve Çeşitleri: Espresso, cappuccino, latte, latte macchiato gibi birden fazla kahve çeşidi yapabilme özelliği
- Büyük Su Deposu: Tek seferde daha fazla kahve hazırlayabilmeniz için geniş su deposu
- Çıkarılabilir Parçalar: Kolay temizlik için bulaşık makinesinde yıkanabilir parçalar
- Modern Tasarım: Şık ve ergonomik tasarımı ile mutfağınıza estetik bir görünüm kazandırır
- Her kullanıcıya özel kahve profili makineye tanımlanabilen 4 kullanıcı profili ile favori içeceklerinizin ayarlarını kolayca kaydedin. Üstelik Coffee-Moment özelliği sayesinde Rivelia, günün saatine göre size özel kahve önerilerinde de bulunur
- Kolay Kullanım: Kullanıcı dostu arayüzü sayesinde karmaşık işlemler yapmadan istediğiniz kahveyi hazırlayabilirsiniz
- Zamandan Tasarruf: Otomatik kahve hazırlama özelliği sayesinde zaman kazanırsınız
- Kahve Kalitesi: Seramik kahve öğütücü ve diğer teknolojiler sayesinde yüksek kalitede kahve elde edersiniz
- Çok Yönlülük: Farklı kahve çeşitleri hazırlayabilme özelliği sayesinde damak zevkinize uygun içecekler yapabilirsiniz

 **BEAN SWITCH**
SYSTEM
Lattecrema 
SYSTEM


N°1
Espresso
kahve makineleri*
*Renditeye göre değerlendirilmiştir.
2022 yılında A+ Sınıfı en iyi kahve makinesi



LatteCrema COOL YÜKSELTME SETİ

LatteCrema Cool Yükseltme Seti, De'Longhi Rivelia Tam Otomatik Kahve Makinenizi çok yönlü bir soğuk içecek istasyonuna dönüştürür. Evde barista kalitesinde, kremamsı ve tam kıvamında soğuk süt bazlı kahveler hazırlamak artık çok kolay!

Sadece makinenize LatteCrema Cool süt karafını takın ve serinliğin keyfini çıkarın. Cappuccino, Latte Macchiato, Caffelatte, Cappuccino Mix, Flat White ve Soğuk Süt gibi 6 farklı içeceği otomatik olarak hazırlayın.

İster güne hafif bir dokunuşla başlayın, ister sıcak yaz günlerinde ferahlatıcı bir mola verin, tüm tercihleriniz için şık ve pratik bir çözüm.





Soğuk Köpükle Gelen Mükemmel Uyum

De'Longhi'nin yenilikçi LatteCrema Cool Teknolojisi, yüksek hassasiyetli elektronik kontrol sistemiyle yoğun, kremamsı soğuk süt köpüğü üretir. Üstelik sadece inek sütüyle sınırlı kalmaz; bitkisel süt alternatifleriyle de uyumludur. (Soya, badem, yulaf gibi.) Tek tuşla kolay kullanım, her seferinde barista kalitesinde sonuç.



Set İçeriği

- LatteCrema Cool süt karafı
- 2 adet 400 ml termal cam bardak
- 2 adet 480 ml termal cam bardak
- Tarif Kitabı (İlham verici, özgün tariflerle dolu)

Cam Bardaklarla Serinlik Uzun Süre Sizinle

Setle birlikte gelen özel tasarım çift cidarlı termal bardaklar, içeceklerinizi uzun süre soğuk tutarken, elinize sıcaklık/soğukluk geçirmez.

Hijyen ve Kullanım Kolaylığı

Süt karafı otomatik temizleme sistemine sahiptir. Tek yapmanız gereken temizlik modunu seçmek. Artan sütü karaf ile birlikte buzdolabında saklayabilirsiniz. Karaf parçalara ayrılabilir ve bulaşık makinesinde yıkanabilir. Setle birlikte gelen tarif kitabı sayesinde klasik tariflerden ilham alabilir veya kendi özgün soğuk içeceklerinizi yaratabilirsiniz.

MAGNIFICA

Tek Dokunuşla
Kahvenin Kapılarını Açar







MAGNIFICA — PLUS —

De'Longhi Magnifica Plus ECAM320.70, De'Longhi Magnifica Plus ile herkese hitap eden 18 farklı kahve seçeneği parmaklarınızın ucunda. Zengin animasyonlara sahip 3,5 inçlik tam dokunmatik renkli ekran sayesinde etkileyici bir deneyim yaşayın ve 4 ayrı kullanıcı profiliyle favorilerinizi kişiselleştirin. LatteCrema Sıcak Teknolojisi ile tüm sütlü kahveler için özelleştirilmiş köpük yoğunluğu seçkisi mevcuttur.



Taze Öğütülmüş
Kahve Lezzeti



Kullanıcı Dostu Ekran



Kolay Temizlik





MAGNIFICA PLUS | ECAM320.70.TB

Öne Çıkan Özellikler

- 18 Farklı Kahve Seçeneği: Espresso'dan Cappuccino'ya, latte'den Americano'ya kadar geniş bir yelpazede kahve çeşidi bulunur
- 3,5 inç Tam Dokunmatik Ekran: Kolay ve sezgisel kullanım
- 4 Farklı Kullanıcı Profili: Her bireyin özel tercihlerine uygun kişiselleştirme mevcuttur
- LatteCrema Sıcak Teknolojisi: Mükemmel süt köpüğü entegrasyonu sağlar
- Taze Öğütülmüş Kahve: En iyi aroma için çekirdek kahve demlenir
- Kolay Temizlik: Çıkarılabilir parçalar sayesinde zahmetsiz temizlik sağlar

LatteCrema
SYSTEM 



MAGNIFICA - EVO NEXT -

Magnifica Evo Next, her zaman en iyi fincan içi sonuçları sunmak için De'Longhi deneyimini, bilgi birikimini ve teknolojisini bünyesinde barındırır. Renkli simgeler ve TFT ekranlı kullanıcı dostu arayüz aracılığıyla 13 içecek seçeneğiyle her kahve zevkini tatmin eder. İçeceklerinizi 5 boyut, 4 yoğunluk seviyesi ve 3 sıcaklık seçeneğiyle kişiselleştirin ve tüm süt bazlı içecekleriniz için LatteCrema Sıcak Teknolojisi'ni kullanarak ince, zengin bir köpüğün tadını çıkarın.



Taze Öğütülmüş
Kahve Lezzeti



Kullanıcı Dostu Ekran



Kolay Temizlik





MAGNIFICA EVO NEXT | ECAM310.80.SB

Öne Çıkan Özellikler

- Taze Öğütülmüş Kahve Lezzeti: Kahve çekirdeklerini yerinde öğütmesi sayesinde, her fincanda taze demlenmiş kahvenin zengin aromasını ve tam lezzetini deneyimleyebilirsiniz
- LatteCrema Sıcak Teknolojisi: Sütlü kahvelerinizi için mükemmel, yoğun ve kremli süt köpüğü elde etmek artık çok kolay
- Kullanıcı Dostu Ekran: 2,4 inç renkli TFT ekran ve 8 adet yumuşak dokunmatik tuş sayesinde, makineyi kullanmak oldukça keyifli
- Geniş İçerik Seçenekleri: 13 farklı içecek seçeneği ile damak zevkinize en uygun kahveyi kolayca hazırlayabilirsiniz
- Kolay Temizlik: Çıkarılabilir ve bulaşık makinesinde yıkanabilir parçaları sayesinde temizlik işlemi oldukça pratiktir

LatteCrema SYSTEM 





MAGNIFICA EVO | ECAM 290.81.TB

- My Latte tarifi ile içeceğinizi dilediğiniz gibi özelleştirebilirsiniz
- 13 farklı ayar ile kahve çekirdeklerinizi tam kıvamında öğüten çelik konik öğütücü, her zaman kusursuz bir aroma sunar
- 9-12 bar arasında ayarlanabilen basınç ve termoblok sistemi sayesinde, her fincan kahve bir barista tarafından hazırlanmış gibi lezzetli olur
- Taze çekilmiş çekirdeklerle hazırlanan 7 farklı kahve tarifini tek dokunuşla deneyimleyin
- Kişiyeye özel programlanabilir seçenekler. (Kahve sıcaklık ayarı, otomatik kapanma, su sertliği ayarı ve kahve profil ayarı)

- Kahve makineniz, ilk kullanımdan itibaren doğru ayarlarla geldiği için, hemen kahve keyfinin tadını çıkarabilirsiniz
- Otomatik süt hazırlama özelliği ile kusursuz latte ve cappuccino deneyimi
- Kullanımı kolay, renkli simgelerle donatılmış yeni nesil kontrol paneli
- Otomatik temizleme özelliği ve bulaşık makinesinde yıkanabilen parçalar sayesinde temizlik hiç bu kadar kolay olmamıştı



Renkli kontrol paneli



Ayarlanabilir çelik öğütücü

Lattecrema SYSTEM 





MAGNIFICA EVO | ECAM 290.61.SB

- My Latte tarifi ile içeceğinizi kendi zevkinize göre ayarlayabilirsiniz
- 7 farklı ayar ile kahve çekirdeklerinizi istediğiniz kıvamda öğüten çelik konik öğütücü
- 9-12 bar arasında ayarlanabilen basınç ve termoblok sistemi ile her fincan kahve bir barista tarafından hazırlanmış gibi
- Varsayılan ayarlarla gelen makine, ilk kullanımdan itibaren mükemmel kahve sunar
- Taze çekilmiş çekirdeklerle hazırlanan 5 farklı kahve tarifini tek dokunuşla deneyimleyin
- Kusursuz süt köpüğü için otomatik süt hazırlama özelliği
- Kolay ve intuitif kullanım için renkli simgeler
- Otomatik temizleme ve bulaşık makinesinde yıkanabilen parçalar
- Programlanabilir otomatik açılma ve kapanma özelliği



Renkli kontrol paneli



Ayarlanabilir çelik öğütücü

Lattecrema SYSTEM 





MAGNIFICA START

De'Longhi Magnifica Start ile evinizde profesyonel bir kahve deneyimi yaşayın. Taze çekilmiş kahve çekirdeklerinden hazırlayacağınız lezzetli kahvelerle evinizde kendi kahvenizi yaratmanızı sağlayan, kullanımı kolay ve şık bir espresso makinesidir.



LatteCrema Sıcak
Teknolojisi



4 Farklı İçecek
Seçeneği:



Kişiselleştirilebilir
Lezzet





MAGNIFICA START W/Milk | ECAM220.60.B

Öne Çıkan Özellikler

- Taze Öğütülmüş Kahve Lezzeti: Kahve çekirdeklerini yerinde öğütmesi sayesinde, her fincanda taze demlenmiş kahvenin zengin aromasını ve tam lezzetini deneyimleyebilirsiniz
- LatteCrema Sıcak Teknolojisi: Sütlü kahveleriniz için mükemmel, yoğun ve kremli süt köpüğü elde etmek artık çok kolay. Bu teknoloji, içeceklerinizi daha lezzetli hale getirirken, otomatik temizleme özelliği sayesinde hijyeni sağlar
- 4 Farklı İçecek Seçeneği: Tek bir dokunuşla espresso, lungo (Americano), cappuccino veya sıcak su hazırlayabilirsiniz. Bu sayede, farklı damak zevklerine hitap eden içecekler kolayca elde edilir
- Kişiselleştirilebilir Lezzet: Kahve yoğunluğu ve diğer ayarları kişiselleştirerek, damak zevkinize en uygun içeceği hazırlayabilirsiniz
- Kolay Temizlik: Çıkarılabilir ve bulaşık makinesinde yıkanabilir parçaları sayesinde temizlik işlemi oldukça pratiktir

LatteCrema SYSTEM 





DeLonghi

La Specialista



YARI OTOMATİK
KAHVE MAKİNELERİ



La Specialista

Yeniliğin ve ikonik İtalyan tasarımının mükemmel uyumunu La Specialista Maestro ile keşfedin; üstelik Cold Brew seçeneğiyle...

İtalyan tasarımı kahve değirmeni, 15 farklı ayar ile tüm kahve çekirdekleri için özelleştirilmiş öğütme sağlar. Smart Tamping Teknolojisi, her seferinde eşit sıkıştırma ve tutarlı bir ekstraksiyon sunarak dağınıklığı engeller. Active Temperature Control, 5 farklı sıcaklık ayarı ile kahvenizin en ideal şekilde demlenmesini sağlar. 8 ön ayar, Espresso, Americano, Coffee, Flat White, Latte Macchiato, Cappuccino, Espresso Cool ve Cold Brew seçenekleri sunar; ayrıca otomatik süt köpürtücüsü veya geleneksel buhar çubuğu ile hazırlama imkanı verir. Cold Extraction Technology sayesinde, 5 dakika içinde taze soğuk demlenmiş kahve ve soğuk espresso keyfini çıkarabilirsiniz.



Sensor **GRINDING**
TECHNOLOGY



Smart **TAMPING**
STATION



Active **TEMPERATURE**
CONTROL



Latte**CREMA** Hot ile
İPEKSİ KÖPÜK



La Specialista Maestro | EC9885.M

Öne Çıkan Özellikler

- Farklı kahve çekirdekleri için 8 öğütme ayarlı sensör teknolojisi
- Doz üzerinde tutarlı basınç sonuçları için Smart Tamping İstasyon
- Yenilikçi Cold Extraction Teknolojisi sayesinde 5 dakikadan daha kısa sürede nefis ferahlatıcı bir Cold Brew içeceği hazır
- Makine, seçtiğiniz çekirdek türüne uyum sağlamak için 8 öğütme ayarı ve 5 demleme sıcaklığı profiline sahiptir ve dinamik ön demleme, uzunluğu öğütmenin yoğunluğuna göre ayarlar
- Kahve diskinin yüzeyi, mükemmel ekstraksiyon için eşit şekilde ve haffçe ıslatılır
- Pompa basıncı 19 bar
- Su tank kapasitesi 2.5 L
- Çıkarılabilir damlama tepsi
- 14 cm uzunluğuna kadar fincanlar ve kulplu bardaklar





La Specialista Opera | EC9555.M

La Specialista OPERA

Barista kalitesinde kahveyi evinize taşıyın. 15 kademeli öğütme, sabit su sıcaklığıyla ideal demleme ve 5 ön ayarlı tarifle (Espresso, Americano, Coffee, Cold Brew, Espresso Cool) kahve keyfini özelleştirin. Cold Brew ve De'Longhi'ye özel Espresso Cool ile soğuk kahvede yeni lezzetler keşfedin.



Sezgisel Ekran



Hassas Sıcaklık Kontrolü



Soğuk Demleme Fonksiyonu



Manuel Süt Köpürtücü My Latte Art

Cold Brew ve Espresso Cool Deneyimi

Cold Extraction Teknolojisi ile 5 dakikada ferahlatıcı Cold Brew. Espresso Cool ise kokteyller ve yaratıcı tarifler için mükemmel bir baz.

My LatteArt Buhar Çubuğu

Soğuk yüzeyli buhar çubuğuyla güvenli kullanım, ipeksi süt köpüğü ve evde latte sanatı.

Barista Konforu

Smart Tamping Station ile temiz, düzenli ve tutarlı sıkıştırma.

Öne Çıkan Özellikler

- 15 kademeli öğütme
- Demleme boyunca sabit sıcaklık ile dengeli aroma
- 5 ön ayarlı içecek
- Hızlı ısınma (20 saniye)





La Specialista Touch | EC9455.M

La Specialista TOUCH

Kahve tutkunuzu profesyonelliğe taşıyın. La Specialista Touch, espresso hazırlama sürecinin her adımında size yardımcı olurken, süt köpürtmeden öğütmeye kadar tam kontrol sağlar. Kapsamlı teknolojiler, sade dokunmatik ekran ve zarif İtalyan tasarımıyla evde barista olmak hiç bu kadar kolay olmamıştı.



Çift Kademeli
Tepsi



Buhar Çubuğu



3,5" renkli
TFT ekran



15 Öğütme
Ayarı

Barista Kalitesinde Kahve, Her Sabah Evinizde

- Sensor Grinding Teknolojisi ile her zaman ideal dozda ve homojen öğütülmüş kahve
- Active Temperature Control sayesinde demleme boyunca sabit sıcaklık, tutarlı aroma
- Dynamic Pre-Infusion ile kahve yüzeyi eşit ıslanır, aroma en iyi şekilde açığa çıkar
- My Menu özelliğiyle espresso, latte, flat white gibi 6 içeceği kişiselleştirerek kaydedin
- Kapsamlı menüde Espresso, Long Black, Latte Macchiato gibi favori tarifler tek dokunuşla

LatteCrema Sistemi ile Otomatik Süt Köpürtme

Köpük seviyesi ve süt sıcaklığı kontrolü artık sizde. La Specialista Touch'un gelişmiş otomatik süt köpürtme sayesinde latte veya cappuccino gibi sütlü tariflerinizde her seferinde tutarlı, kremamsı ve ipeksi süt köpüğü elde edin. Süt karafı çıkarılabilir, buzdolabında saklanabilir ve temizlik için tam otomatik yıkama özelliğine sahiptir.







Profesyonel Sıkıştırma, Temiz Kullanım: Dosing & Tamping Guide

Kahve sıkıştırma işlemi tek hareketle, temiz ve dağılmadan tamamlanır. Yönlendirme sistemi sayesinde, tek seferde doğru açığı ve basınçla bastırma yaparak barista standardında sonuç elde etmenizi sağlar.

Estetik, Dayanıklılık ve İtalyan Zarafeti

Paslanmaz çelik gövdesi, metal detayları ve sade hatlarıyla La Specialista Touch hem işlevsel hem de estetik bir espresso merkezidir. Modern mutfaklara kolayca uyum sağlar ve profesyonel görünümüyle dikkat çeker.

Öne Çıkan Özellikler

- Sensor Grinding Teknolojisi: Kahve miktarı ve öğütme seviyesi otomatik ayarlanır
- Active Temperature Control: Sabit demleme sıcaklığı, maksimum aroma
- Dynamic Pre-Infusion: Doza göre otomatik ön demleme süresi
- LatteCrema System: Sıcak sütlü içeceklerde zengin ve dengeli köpük
- Dosing & Tamping Guide: Profesyonel ve temiz sıkıştırma
- 3,5" TFT Dokunmatik Ekran: Sezgisel kullanım, kişisel tarif hafızası
- Hızlı ısınma: 30 saniyede kullanıma hazır



La Specialista Arte Evo | EC9255.M

La Specialista

ARTE EVO

Baristalardan ilham alan bu kompakt makineyle kahveye dair her adımı kontrol edin. Cold Extraction Teknolojisi ile 5 dakikada Cold Brew hazırlayın, My LatteArt buhar çubuğuyla barista dokunuşunu evinize taşıyın. 8 öğütme seviyesi ve 3 sıcaklık profiliyle her fincanda damak zevkinizi yakalayın.



15 Bar Basınç



Hassas Sıcaklık Kontrolü



Soğuk Demleme Fonksiyonu



Manuel Süt Köpürtücü My Latte Art

Cold Brew Deneyimi

Oda sıcaklığındaki suyla 5 dakikada çiçeksi aromalara sahip serinletici bir Cold Brew hazırlayın.

Barista Konforu

Dosing & Tamping Guide ile temizlik derdi olmadan profesyonel sıkıştırma. Barista kitinde metal tamper ve diğer aksesuarlar bulunur.

Öne Çıkan Özellikler

Hassas Öğütme:

Entegre öğütücü, her seferinde tutarlı bir dozaj ve ideal öğütme boyutu sağlar. 8 farklı öğütme seviyesiyle kahve çekirdeklerinize en uygun ayarı kolayca seçebilirsiniz.

Aktif Sıcaklık Kontrolü:

Aktif Sıcaklık Kontrolü teknolojisi, demleme süresince su sıcaklığını sabit tutarak ideal kahve ekstraksiyonu sunar.

3 Hazır İçecek Seçeneği:

Ön paneldeki pratik kontrol düğmesiyle Espresso, Americano ve Cold Brew olmak üzere 3 hazır içecekten birini ya da Sıcak Su fonksiyonunu kolayca seçin.

Favorilerini Keşfet:

Espresso ve Americano gibi sıcak içeceklerin yanı sıra serinletici bir Cold Brew deneyimi yaşayın. Manuel buhar çubuğuyla kendi latte sanatınızı yaratın.





DEDICA DUO

Evde Espresso, Cappuccino ve st bazlı ieceklerin baristası olun. Dedic Duo ile sıcak ya da soėuk kahvelerin keyfini ıkarın; Cold Brew özelliėiyle 5 dakikada serinletici tatlar yaratın. My LatteArt buhar ubuėuyla barista dokunuşunu evinize taşıyın. Kompakt yapısıyla her mutfaėa uyum saėlar, İtalyan şıklıėını yansıtır.



Dokunmatik İkonlu
Dijital Ekran



Ayarlanabilen
Cappuccino System



Manuel St Kprtc
My Latte Art



ift Damlatma
Tepsisi



Cold Brew ve Sıcak-Soğuk Kahve Seçenekleri:

Espresso, Double Espresso ve Cold Brew olmak üzere üç hazır tarif ile her fincanda kusursuz sonuç.

My LatteArt Buhar Çubuğu:

Manuel köpürtme ile ipeksi mikro köpük. Soğuk yüzeyi sayesinde güvenli ve kolay temizlik imkânı.

Kullanıcı Dostu Arayüz:

Dokunmatik ikonlu dijital ekranla kolay kullanım.

Farklı Kupa Boyutlarıyla Uyumlu:

Ayarlanabilir damlama tepsisi sayesinde 12 cm'ye kadar bardaklarla uyumlu.





DEDICA

Dedica, geleneksel espresso tutkusunu modern çizgilerle buluşturan kompakt ve çarpıcı tasarımıyla dikkat çeker. Barista tipi kullanım sunan bu manuel espresso makinesi, her fincanda tutkuyla hazırlanmış gerçek bir espresso keyfi yaşatır.

Yenilenen Dedica, ikonik tasarım mirasını korurken, içecek seçeneklerini de genişletiyor. Ayarlanabilir Cappuccino Sistemi, çift damlatma tepsi ve kolay temizlenebilir çift çepirli filtresi sayesinde, kahve hazırlama sürecini daha pratik ve dayanıklı hale getiriyor.



Ayarlanabilen
Cappuccino System



Çift çepirli
filtre



Çift damlatma
tepsisi



E.S.E pod ile
kullanılabilir



DEDICA | EC 685.M/BK/R

- Ultra ince tasarım - sadece 15 cm
- Termoblok ısıtma sistemi
- Gelişmiş Cappuccino Sistemi: Caffe Latte, Cappuccino ve diğer sütlü kahve çeşitleri yapımına uygun
- Hızlı ısınma (40 saniyede hazır)
- Krema diskine sahip 3 filtre seçeneği
- 15 bar basınç
- Sıcak su alma fonksiyonu
- Fincan ısıtma tepsi
- Kireç temizlik uyarısı
- ECO: 9 dk sonra otomatik olarak kapanarak enerji tasarrufu sağlar
- Çıkarılabilir su haznesi
- Aksesuar: Kahve presleyici
- Bardak boyu ayarlanabilir ve çıkarılabilir damlatma tepsi bulunur
- Ayarlanabilir buhar gücü
- Otomatik açılma kapanma özelliği
- Kahve sıcaklığı ayarlama özelliği
- Su sertliği ayarı



icona VINTAGE

Icona serisi, 1950'lerin zarif İtalyan tasarım ruhunu günümüze taşıyor. Malzeme seçiminden yüksek kaliteli yüzeylere, zarif dokulardan özenle seçilmiş renk kombinasyonlarına kadar her detay, estetik ve kaliteyi bir araya getiriyor.

Öğütülmüş kahve (1 veya 2 fincan) ya da "Easy Serving Espresso" (E.S.E.) podlar ile uyumlu 2'si 1 arada krema filtre tutucusu sayesinde farklı demleme tercihleri sunar.

Özel "Cappuccino System" teknolojisi ise buhar, hava ve sütü mükemmel şekilde harmanlayarak yoğun, kremamsı köpükle taçlandırılmış enfes cappuccinolar hazırlamanıza olanak tanır.



Cappuccino System



E.S.E pod ile kullanılabilir

ICONA VINTAGE | ECOV 311.BG/GR

- Cappuccino ve diğer sütlü kahve çeşitleri yapımına uygun
- Krema diskine sahip 3 filtre seçeneği
- Sıcak su alma fonksiyonu
- Fincan ısıtma tepsisi
- Ayarlanabilir buhar gücü
- Çıkarılabilir su haznesi
- Pompa Basıncı: 15 bar
- Çekilmiş kahve ve E.S.E pod ile kullanılabilir
- Aksesuar: Kahve tamper







FİLTRE KAHVE
MAKİNELERİ



Filtre Kahve Makineleri

Filtre Kahve Makinesi ürün gamı, modern ve kendine has ürün tasarımı ve ek özelliklerle piyasaya sürüldü.

Termal karaf ile mekanik, zımparalanmış paslanmaz çelik ayrıntılara sahip siyah ICM16710 ve zımparalanmış paslanmaz çelik ayrıntılara, dijital ekrana, termal karafa sahip siyah ICM16731.



Termal karaf



Dijital kontrol paneli



Damlatma önleyici sistem



ICM 16731

- LCD ekran ve dijital kontrol paneli + programlanabilir zamanlayıcı
- "MY Coffee" fonksiyonu ile 3 farklı aroma: Sert, normal, hafif
- Tazelik alarmı ile kahvenizin demleme süresini ne kadar geçtiğini görebilirsiniz
- ECO: 40 dakika sonra otomatik olarak kapanarak enerji tasarrufu sağlar
- Termal karaf
- Kahveyi sıcak tutan ısıtıcı taban
- Kapasite: 10 bardak
- Bulaşık makinesinde yıkanabilir karaf ve filtre sepeti
- Entegre 24 saat Zamanlayıcı/Saat
- Kablo saklama haznesi



ICM16710

- Aroma fonksiyonu
- Damlatma önleyici sistem
- ECO: 40 dakika sonra otomatik olarak kapanarak enerji tasarrufu sağlar
- Termal karaf
- Kahveyi sıcak tutan ısıtıcı taban
- Kapasite: 10 bardak
- Bulaşık makinesinde yıkanabilir karaf ve filtre sepeti
- Kablo saklama haznesi



ICM 16210.WS

- Aroma fonksiyonu
- Damlatma önleyici sistem
- ECO: 40 dakika sonra otomatik olarak kapanarak enerji tasarrufu sağlar
- Termal karaf
- Kahveyi sıcak tutan ısıtıcı taban
- Kapasite: 10 bardak
- Bulaşık makinesinde yıkanabilir karaf ve filtre sepeti
- Kablo saklama haznesi



ICM 16210.WK

- Aroma fonksiyonu
- Damlatma önleyici sistem
- ECO: 40 dakika sonra otomatik olarak kapanarak enerji tasarrufu sağlar
- Termal karaf
- Kahveyi sıcak tutan ısıtıcı taban
- Kapasite: 10 bardak
- Bulaşık makinesinde yıkanabilir karaf ve filtre sepeti
- Kablo saklama haznesi





KAHVE
ÖĞÜTÜCÜLERİ



DEDICA COFFEE GRINDER

Dedica Kahve Öğütücüsünün “özü” paslanmaz çelik konik Dişli Öğütücüdür, taze kahve çekirdeklerinizdeki yağları ve aromayı korur, bu da daha iyi bir fincan kahve ile sonuçlanır. Daha iyi bir tat için hassas ve tutarlı öğütme ve daha az ısı maksimum lezzeti garanti eder.

Ayarlanabilir öğütme çarkları (18 ayar), çekirdekleri, kullanılan kahve veya espresso makinesi türüne en uygun irilikte veya incelikte öğütme esnekliğini sağlar.



IRI ÖĞÜTME



ORTA ÖĞÜTME



İNCE ÖĞÜTME



EKSTRA İNCE ÖĞÜTME



FRENCH PRESS



FİLTRE KAHVE



ESPRESSO



RISTRETTO



LCD Ekran

En üst model, kolay kullanım için öğütme ayarlarını, fincan sayısını ve aroma tercihlerini gösteren, mavi arka aydınlatmalı bir LCD ekranla donatılmıştır. Aroma kontrol fonksiyonu (haff, normal ve güçlü) tercih ettiğiniz bir fincan kahvenin daha da kişiselleştirilmesi imkanını sunar.



KG521.M

- Aroma kontrol fonksiyonlu dijital ekran (yumuşak, normal, sert)
- Profesyonel konik öğütücü
- En iyi aroma için iki ayrı öğütme fonksiyonu
- Premium metal gövde
- Ayarlanabilir öğütme miktarı
- Ayarlanabilir öğütme derecesi
- Öğütme kapasitesi: 14 bardak
- Çekirdek kahve kapasitesi: 350 kg
- Profesyonel konik öğütme sistemi: 18 farklı incelikte kahve



Kullanım kolaylığı için
LCD ekran



Metal konik dişli
öğütücü

KG 89

- Metal-krom tasarım
- Profesyonel konik öğütme sistemi: 16 farklı incelikte kahve
- "Dual Safe System" güvenlik sistemi: çekirdek veya öğütülmüş kahve haznesi çıkarıldığı an kahve öğütücü otomatik olarak kapanır
- Ayarlanabilir öğütme miktarı
- Ayarlanabilir öğütme derecesi
- Öğütme kapasitesi: 12 bardak
- Çekirdek kahve kapasitesi: 120 kg
- Şeffaf ve çıkarılabilir kahve haznesi
- Paslanmaz çelik ön ve yan panellere sahip plastik gövde



DeLonghi

MAX

ON/OFF



Icona

VINTAGE

GEÇMİŞ VE ŞİMDİ

"Icona" sadece bir isim değil; İtalyan tasarımının, zarafetinin ve yaşam stilinin simgesidir. "Vintage" ise geçmişin zarafetini, kalitesini ve zamanla değer kazanan ikonik çizgileri temsil eder.

De'Longhi, Icona Vintage koleksiyonu ile zamansız tasarımı günümüz mutfaklarına taşıyor. Şık krom detaylar, özenle seçilmiş renkler ve sofistike dokunuşlarla Icona Vintage, estetikten ödün vermeyenler için tasarlandı.



Su seviye göstergesi



Çıkarılabilir filtre



Kızartma alanı ve
eskra kaldırma



Kırıntı tepsi



Çörek ısıtma tepsi

Icona Vintage Ekmek Kızartma Makinesi | CTOV 2103.GR/BG



- Güç: 900 W
- İki dilim ekmek kızartma
- Çörek ısıtma tepsisi
- Yüksek kalite tasarım ve krom detaylar
- Elektronik kızartma ayarı: Isıtma, buz çözme, çörek ısıtma ve iptal seçeneği
- Neon fonksiyon göstergeleri
- Ekstra yukarı kaldırma
- Çıkarılabilir kırıntı tepsisi
- Kaymaz taban
- Buz çözme fonksiyonu



Icona Vintage Su Isıtıcısı | KBOV 2001.GR/BG

- Güç: 2000 W
- Kapasite: 1,7 L
- Krom kaplama detaylar ve kabartmalı ayrıntılara sahip çok parlak yüzey
- Düz, paslanmaz çelik gizli ısıtma elemanı
- 360° dönebilir taban
- Kablosuz kullanım için çıkarılabilir taban
- Su seviyesi göstergesi
- Çıkarılabilir ve yıkanabilir filtre
- 3 seviyeli emniyet koruması: su kaynamaya başladığında otomatik kapanma; termal kapatma, gövde tabandan kaldırıldığında otomatik kapanma.
- Kablo saklama haznesi
- Kaymaz taban



icona
VINTAGE



brillante

TASARIMIN ÜÇÜNCÜ BOYUTU

Tamamen yeni bir görünüm yaratmak, beklentileri aşmak için sınırları esnetmek. De'Longhi bu tutkuyla yeni kahvaltı koleksiyonunu piyasaya sürüyor. Brillante, İtalyan tasarımında, geleneksel yüzeyin ötesine geçen yeni son noktadır.



Su seviye göstergesi



Çıkarılabilir filtre



Kızartma alanı ve ekstra kaldırma



Kırıntı tepsi



Çörek ısıtma tepsi

Brillante Ekmek Kızartma Makinesi | CTJ 2103.W/BK



- İki dilim ekmek kızartma
- Krom kaplama ayrıntılara sahip benzersiz kristal yüzey.
- Elektronik kızartma ayarı: Isıtma, buz çözme, çörek ısıtma ve iptal seçeneği
- Neon fonksiyon göstergeleri
- Ekstra yukarı kaldırma
- Çıkarılabilir kırıntı tepsisi
- Kademeli, elektronik yüzey kızartma kontrolü
- Kaymayan taban



Icona Su Isıtıcı | KBJ. 2001.W/BK

- Kapasite: 1,7 L
- Krom kaplama ayrıntılara sahip benzersiz kristal yüzey.
- 360° dönebilir taban
- Su seviyesi göstergesi
- Kablosuz kullanım için çıkarılabilir taban
- 3 seviyeli emniyet koruması: su kaynamaya başladığında otomatik kapanma; termal kapatma, gövde tabandan kaldırıldığında otomatik kapanma
- Çıkarılabilir ve yıkanabilir kireç filtresi
- Kablo saklama



brillante

EV KONFORU

ETKİLİ

Ekstra sıcaklık sağlamak için her zaman hazır olan portatif ısıtıcılar.

TAŞINABİLİR

Ultra taşınabilir çözümler.

TAMAMLAYICI

De'Longhi portatif ısıtıcılar, biraz daha fazla konfora ihtiyaç duyduğunuzda akıllı bir çözüm sunar.





Dragon 4 Pro | TRDX40820E

- 75 m²'e kadar homojen ısı
- 2500 W
- Dilim Sayısı: 10
- 3 ısıtma gücü seçeneği
- Otomatik termostat
- Eco fonksiyon
- Monte edilmiş tekerlek sistemi
- Donma önleyici sistem
- Dijital arayüz
- Güvenlik termostatu



Dragon 4 | TRD41025

- 75 m²'e kadar homojen ısı
- 2500 W
- Dilim Sayısı: 12
- 3 ısıtma gücü seçeneği
- Otomatik termostat
- Monte edilmiş tekerlek sistemi
- Donma önleyici sistem
- Güvenlik termostatu



Radia S | TRRS0920E.G

- 60 m²'e kadar homojen ısı
- 2000 W
- Dilim Sayısı: 9
- 3 ısıtma gücü seçeneği
- Otomatik termostat
- Kolay kullanım katlanabilir tekerlek sistemi
- Donma önleyici sistem
- Güvenlik termostatu



Radia S | TRRS0715E.G

- 45 m²'e kadar homojen ısı
- 1500 W
- Dilim Sayısı: 7
- 3 ısıtma gücü seçeneği
- Otomatik termostat
- Kolay kullanım katlanabilir tekerlek sistemi
- Donma önleyici sistem
- Güvenlik termostatu



Radia S | TRRS1225C

- 75 m²'e kadar homojen ısı
- 2500 W
- Dilim Sayısı: 12
- 3 ısıtma gücü seçeneği
- "Comfort Temp" Akıllı Isıtma teknolojisi
- Otomatik termostat
- Katlanabilir tekerlek sistemi
- Donma önleyici sistem
- Güvenlik termostatu



Radia S | TRRS0920E

- 60 m²'e kadar homojen ısı
- 2000 W
- Dilim Sayısı: 9
- 3 ısıtma gücü seçeneği
- Otomatik termostat
- Kolay kullanım katlanabilir tekerlek sistemi
- Donma önleyici sistem
- Güvenlik termostatu



HX65L22

- 65 m²'e kadar homojen ısı
- Enerji tasarruflu seramik teknoloji
- Sessiz fan sistemi
- Dijital kontrol paneli
- Devrilmeye karşı otomatik kapanma



HSX2324F

- 70 m²'e kadar homojen ısı
- Enerji tasarruflu seramik teknoloji
- Çift fan sistemi (Yatay - Dikey)
- Kolay taşınabilirlik

DE'LONGHI BARDAK KOLEKSİYONU

Malzeme

Bütün setler, ısıya dayanıklı ve şeffaf bir görünüm sağlayan çift cidarlı borosilikat camdan üretilmiş ve bulaşık makinesinde yıkanabilir.

Üretim Yöntemi

Tüm bardaklar, el işçiliği ile üretildiği için her birinin kendine özgü bir görünümü vardır.

Isı Koruma

Çift cidarlı yapısı sayesinde içeceklerin sıcaklığını uzun süre korur.





Connoisseur Collection

- 6'li Set
- 2x Espresso, 2x Cappuccino, 2x Latte Macchiato
- 90, 270, 330 ml



Cappuccino Collection

- 6'li Set
- 270 ml



Espresso Collection

- 6'li Set
- 90 ml



Espresso Seti

- 2 Adet
- 90 ml



Latte Macchiato Seti

- 2 Adet
- 330 ml



Cappuccino Seti

- 2 Adet
- 270 ml



2'li Espresso Seti

- 2 Adet
- 70 ml



2'li Cappuccino Seti

- 2 Adet
- 70 ml



Süt Köpürtme Sürahisi

- 350 ml
- Cappuccino, caffelatte ve latte macchiato gibi içecekler için idealdir.
- Ergonomik sapı sayesinde konforlu bir tutuş sunar.
- Parlak paslanmaz çelik gövde ile hem şık hem dayanıklı bir kullanım sağlar



Coffe Knock Box

- Ayna parlaklığında paslanmaz çelik
- Çıkarılabilir demir çekirdekli kauçuk çubuk
- Darbe emici, kaymaz taban sayesinde kullanırken sabit kalır
- Bulaşık makinesinde yıkanabilir

DeLonghi

Su Filtresi | DLSC002

- Cihazınızın performans ve ömrünü uzatır
- Tüm tam otomatik kahve makineleriyle uyumludur
- Kolay takılabilir



De'Longhi Eco Decalk Kireç Çözücüler



Double Wall Ceramic Mug | DLSC056



Double Wall Ceramic Mug | DLSC057



Double Wall Ceramic Mug | DLSC064



Double Wall Ceramic Mug | DLSC065



Double Wall Ceramic Mug | DLSC067



Double Wall Ceramic Mug | DLSC066

- El yapımı, 300 ml çift katmanlı termal kupa
 - Estetik ve işlevsel tasarım
- Seramik gövde ve silikon kapak sayesinde içeceğinizi uzun süre sıcak tutar
 - Bulaşık makinesinde yıkanabilir



DeLonghi

DeLonghi



shop.delonghi.com.tr



delonghiturkiye